

115學年度申請入學

登記就讀志願序

時間

115.06.04(四)至115.06.05(五)

每日上午 9 時起至下午 9 時止



登記網址：[大學甄選入學委員會](#)

天主教
輔仁大學
FU-JEN
CATHOLIC
UNIVERSITY

115學年度大學甄選入學 網路登記志願



6月4日(四)
至
6月5日(五)

每日開放時間：09:00 ~ 21:00

只有兩天，且晚上9點就關閉閉囉，千萬別壓線！

登記網站：
大學甄選入學委員會官網

所有【正取】與【備取生】
都必須上網填寫！

請提早作業，以免網路擁塞。

大學甄選入學委員會官網



📣 準大學生們辛苦了！經歷了漫長的備審與面試，終於來到最後的關鍵時刻啦～

🌟 無論你是「正取」還是「備取」，只要想成為輔大人，就一定要記得上網登記志願序喔！

115 學年度大學申請入學招生 網路登記就讀志願序作業流程



步驟 1：登入系統



請準備：

1. 學測應試號碼
2. 身分證後四碼
3. 密碼

步驟 2：排序志願



志願規則：請依照您的「**第一順位**」填入「**1**」，「**第二順位**」填入「**2**」..等順序。

步驟 3



特種身分重要提醒！



原住民學生 離島學生 視景項目學生

適用對象：原住民、離島、願景計畫考生。

注意事項：不同特種身分志願排序規則不同。請務必依操作說明及簡章規定選填，避免影響權益。

步驟 4：預覽並送出



送出前務必反覆確認！

警告：一經「確定」送出即無法更改任何資料！


祝考生順利地完成志願登記作業！

網路登記期間若遇任何問題請電洽甄選委員會：(05)2721799



天主教輔仁大學

115學年度大學申請入學招生網路登記就讀志願序
作業流程請參考大學甄選入學委員會操作說明



天主教

輔仁大學

FU-JEN
CATHOLIC
UNIVERSITY

115學年度大學申請入學 招生錄取生統一分發範例

來源：[大學甄選委員會附錄八](#)



附錄八

115 學年度大學申請入學招生錄取生統一分發範例

經各大學第二階段甄試後，各校系錄取結果如下：共 5 個校系，8 位錄取生（甲～辛）

校系	A校 電機工程學系	B校 資訊工程學系	B校 機械工程學系	C校 英文學系	D校 數學系
招生名額	4名	3名	2名	2名	8名
錄取名額	正取4名 備取3名	正取3名 備取2名	正取2名 備取4名	正取2名 (無備取)	正取5名 (不足額錄取)
錄取生 及總名次	名次	錄取生	錄取生	錄取生	錄取生
	1	丙	庚	乙	丁
	2	戊	辛	己	乙
	3	乙	甲	丙	戊
	4	庚	戊	辛	乙
	5	甲	乙	庚	甲
	6	己		丁	
	7	辛			

註：正取生以紅色字表示，備取生以黑色字表示。

例 1：甲生共錄取 3 個校系，完成網路登記就讀志願序後，係以 D 校數學系為就讀第一志願、A 校電機工程學系為就讀第二志願、B 校資訊工程學系為就讀第三志願：

就讀志願序	第一志願	第二志願	第三志願
錄取校系	D 校 數學系	A 校 電機工程學系	B 校 資訊工程學系
錄取名次	正取第 5 名	備取第 1 名	正取第 3 名

其統一分發程序為：

以甲生第一志願進行分發作業，因甲生於 D 校數學系錄取為正取第 5 名(正取生為確定分發)，故甲生分發至**第一志願-D 校數學系**。(註：錄取生所有正取校系取其最優先志願分發，排序於最優先志願後之所有正取志願即為無效志願；備取校系排序於正取志願之後者亦為無效志願，故甲生第二、三志願為無效志願。)

例 2：乙生共錄取 5 個校系，完成網路登記就讀志願序後，係以 B 校資訊工程學系為就讀之第一志願、D 校數學系為就讀之第二志願、A 校電機工程學系為就讀之第三志願、B 校機械工程學系為就讀之第四志願、C 校英文學系為就讀之第五志願：

就讀志願序	第一志願	第二志願	第三志願	第四志願	第五志願
錄取校系	B 校 資訊工程學系	D 校 數學系	A 校 電機工程學系	B 校 機械工程學系	C 校 英文學系
錄取名次	備取第 2 名	正取第 4 名	正取第 3 名	正取第 1 名	正取第 2 名

其統一分發程序為：


以乙生第一志願進行分發作業，因乙生於 B 校資訊工程學系錄取為備取第 2 名，若該校系正取生分發後有無缺額，將產生下列不同分發結果：

- (1)有缺額：若戊生(備取第一名)已分發至其他校系，則乙生可依備取生遞補程序，分發至**第一志願-B 校資訊工程學系**；
- (2)無缺額：乙生第一志願將無法獲得分發，則繼續進行第二志願分發作業。因乙生於 D 校數學系錄取為正取第 4 名，故乙生確定分發至**第二志願-D 校數學系**。(註：錄取生備取校系排序於正取志願之前者，若該備取校系正取生分發後尚有缺額，即獲得遞補分發機會。)

志願序填寫攻略：擁有多個正取/備取校系時該如何排序？

志願序範例：真心喜好排序

最想讀的排最前面



系統檢視所有正取，自動分發到排名最前面的一個（如圖示：2.B校系）

後面的志願自動失效

被分發到2.B校系後，3rd至6th所有校系（無論正/備取）皆變為「無效志願」

1st. 最想讀校系（備取）★ 最優先想就讀

2nd. 想讀B校系（正取） 第二想就讀（保底）✓

✗ 3rd. 想讀C校系（備取）

✗ 4th. 想讀D校系（正取） 第四想就讀

✗ 5th. 想讀E校系（備取）

6th. ... other schools

備取校系排序關鍵！

備取必須排在正取之前才有機會遞補



範例A（錯誤排序）

1. 保底校系（正取）
2. 最想讀校系（備取）
系統直分發到1.正取。你將無法被2.備取遞補。



範例B（正確排序）

1. 最想讀校系（備取）
2. 保底校系（正取）
✓ 若有缺額，成功遞補1.備取。
✗ 若無缺額，系統繼續往下，安全分發到2.正取保底。

總結來說：
依真心喜好，填寫志願序

不用擔心正取名額或去猜測機率，只要把最喜歡的填在第一志願，並依喜好程度依序往下填寫即可。

常見問題

✓ Q1：大學申請入學統一分發的基本邏輯是什麼？

A：分發主要依據考生的「就讀志願序」與「錄取名次（正取或備取）」進行評估。系統會依照志願序逐一審核

✓ Q3：把「備取」校系排在前面，如果沒遞補上會影響後面的正取分發嗎？

A：完全不會影響。如果備取校系沒有缺額導致無法遞補，系統會自動繼續往下一個志願進行作業，您依然會安全地被分發到排在後面的正取校系

✓ Q2：如果同時有多個「正取」校系，志願序該如何填寫？

A：請完全依照個人最想就讀的喜好順位來填寫。系統會直接將您分發到最優先的正取志願，一旦確定分發，排在該志願之後的所有校系（無論正取或備取）都會自動變成「無效志願」

✓ Q4：如果我的備取名次很後面，也可以填在第一志願嗎

A：是的，只要是您最想就讀的校系，就務必排在最前面（或正取之前）。如果您把備取校系排在正取之後，當您被前面的正取志願分發時，後方的備取志願就會直接失效，完全喪失遞補機會。將備取排在正取之前，只要正取生分發後尚有缺額，您就能保留遞補分發的機會

常見問題


✔ Q5：所有錄取生都需要上網登記志願嗎？有時間限制嗎？

A：是的，不管是錄取單一校系還是多個校系，所有正備取生都必須上網登記就讀志願序，經過統一分發後才能取得入學資格。115學年度的系統開放時間為115年6月4日至6月5日，每日上午9點至晚上9點止，請務必於期限內完成登記。

✔ 小技巧：

要獲得最佳的分發結果，最核心的原則就是：完全依照您心目中「最想就讀的喜好順位」來排序。把最想去的備取放前面衝刺機會，把最喜歡的正取放後面當作保底。

👉 輔大擁有豐富的國際化資源、多元的跨領域學程，還有超棒的校園生活等著你！6月4日到6月5日，記得設定鬧鐘，把你最心儀的輔仁大學校系填在第一順位，我們九月校園見！🏫❤️



祝金榜題名

- 不論正備取 優先選輔大
接軌國際化 跨域躍未來



天主教輔仁大學
歡迎您

